

Municipio de San Felipe
Estado Analítico del Ejercicio del Presupuesto de Egresos
Clasificación por Objeto del Gasto(Capítulo y Concepto)
Del 1 de Enero AL 31 DE DICIEMBRE DEL 2022


Concepto	Egresos					Subejercicio
	Aprobado	Ampliaciones/ (Reducciones)	Modificado	Devengado	Pagado	
	1	2	3 = (1 + 2)	4	5	
Servicios Personales	128,004,457.33	0.00	128,004,457.33	120,049,810.04	117,376,284.28	7,954,647.29
Remuneraciones al Personal de Carácter Permanente	75,082,487.04	-1,608,918.88	73,473,568.16	72,702,435.85	72,702,435.85	771,132.31
Remuneraciones al Personal de Carácter Transitorio	0.00	0.00	0.00	0.00	0.00	0.00
Remuneraciones Adicionales y Especiales	11,017,474.14	245,061.90	11,262,536.04	10,799,913.93	10,799,913.93	462,622.11
Seguridad Social	25,566,338.35	0.00	25,566,338.35	19,702,835.14	17,032,428.94	5,863,503.21
Otras Prestaciones Sociales y Económicas	12,885,277.56	1,446,900.20	14,332,177.76	13,522,691.63	13,519,572.07	809,486.13
Previsiones	0.00	0.00	0.00	0.00	0.00	0.00
Pago de Estímulos a Servidores Públicos	3,452,880.24	-83,043.22	3,369,837.02	3,321,933.49	3,321,933.49	47,903.53
Materiales Y Suministros	30,175,837.24	4,126,023.33	34,301,860.57	32,052,231.68	32,052,231.68	2,249,628.89
Materiales de Administración, Emisión de Documentos y Artículos Oficiales	3,143,006.47	73,715.50	3,216,721.97	2,484,031.61	2,484,031.61	732,690.36
Alimentos y Utensilios	1,031,349.64	52,412.01	1,083,761.65	954,270.71	954,270.71	129,490.94
Materias Primas y Materiales de Producción y Comercialización	146,000.00	-96,000.00	50,000.00	45,240.00	45,240.00	4,760.00
Materiales y Artículos de Construcción y de Reparación	3,681,420.39	1,481,510.02	5,162,930.41	4,735,074.31	4,735,074.31	427,856.10
Productos Químicos, Farmacéuticos y de Laboratorio	833,220.74	-217,585.73	615,635.01	291,617.11	291,617.11	324,017.90
Combustibles, Lubricantes y Aditivos	14,909,579.12	2,195,688.84	17,105,267.96	16,709,571.76	16,709,571.76	395,696.20
Vestuario, Blancos, Prendas de Protección y Artículos Deportivos	2,686,195.39	-294,981.65	2,391,213.74	2,378,090.65	2,378,090.65	13,123.09
Materiales y Suministros Para Seguridad	20,000.00	60,059.01	80,059.01	80,059.01	80,059.01	0.00
Herramientas, Refacciones y Accesorios Menores	3,725,065.49	871,205.33	4,596,270.82	4,374,276.52	4,374,276.52	221,994.30
Servicios Generales	37,616,013.82	18,022,588.03	55,638,601.85	49,774,909.37	49,298,358.36	5,863,692.48
Servicios Básicos	15,330,340.69	-1,501,819.05	13,828,521.64	13,802,795.69	13,802,795.69	25,725.95
Servicios de Arrendamiento	2,074,423.42	4,228,262.61	6,302,686.03	5,052,708.60	5,052,708.60	1,249,977.43
Servicios Profesionales, Científicos, Técnicos y Otros Servicios	9,835,069.81	2,365,347.30	12,200,417.11	10,078,301.20	10,078,301.20	2,122,115.91
Servicios Financieros, Bancarios y Comerciales	2,576,100.00	92,451.33	2,668,551.33	2,265,932.05	2,265,932.05	402,619.28
Servicios de Instalación, Reparación, Mantenimiento y Conservación	2,213,485.78	102,877.58	2,316,363.36	2,121,501.91	2,121,501.91	194,861.45
Servicios de Comunicación Social y Publicidad.	484,136.99	62,682.15	546,819.14	464,685.06	464,685.06	82,134.08
Servicios de Traslado y Viáticos	250,246.35	-153,178.02	97,068.33	54,485.12	54,485.12	42,583.21
Servicios Oficiales	659,448.99	11,598,296.49	12,257,745.48	12,237,634.07	12,237,634.07	20,111.41
Otros Servicios Generales	4,192,761.79	1,227,667.64	5,420,429.43	3,696,865.67	3,220,314.66	1,723,563.76
Transferencias, Asignaciones, Subsidios Y Otras Ayudas	46,864,560.80	24,011,849.67	70,876,410.47	61,911,135.46	61,911,135.46	8,965,275.01
Transferencias Internas y Asignaciones al Sector Público	14,782,935.60	0.00	14,782,935.60	14,782,935.60	14,782,935.60	0.00
Transferencias al Resto del Sector Público	0.00	0.00	0.00	0.00	0.00	0.00
Subsidios y Subvenciones	6,100,000.00	12,467,699.24	18,567,699.24	17,694,358.45	17,694,358.45	873,340.79
Ayudas Sociales	16,691,366.64	9,021,231.83	25,712,598.47	20,166,889.14	20,166,889.14	5,545,709.33
Pensiones y Jubilaciones	8,562,838.56	2,272,918.60	10,835,757.16	8,406,277.77	8,406,277.77	2,429,479.39
Transferencias a Fideicomisos, Mandatos y Otros Análogos	0.00	0.00	0.00	0.00	0.00	0.00
Transferencias a la Seguridad Social	0.00	0.00	0.00	0.00	0.00	0.00
Donativos	727,420.00	250,000.00	977,420.00	860,674.50	860,674.50	116,745.50
Transferencias al Exterior	0.00	0.00	0.00	0.00	0.00	0.00
Bienes Muebles, Inmuebles E Intangibles	8,544,220.11	-370,209.96	8,174,010.15	2,908,112.42	2,908,112.42	5,265,897.73
Mobiliario y Equipo de Administración	1,143,683.34	545,807.42	1,689,490.76	1,487,997.03	1,487,997.03	201,493.73
Mobiliario y Equipo Educacional y Recreativo	241,000.00	-121,003.99	119,996.01	117,506.01	117,506.01	2,490.00
Equipo e Instrumental Médico y de Laboratorio	110,000.00	121,969.99	231,969.99	179,969.99	179,969.99	52,000.00
Vehículos y Equipo de Transporte	5,300,000.00	63,000.00	5,363,000.00	491,100.00	491,100.00	4,871,900.00
Equipo de Defensa y Seguridad	0.00	0.00	0.00	0.00	0.00	0.00
Maquinaria, Otros Equipos y Herramientas	1,749,536.77	-1,119,983.38	629,553.39	597,759.39	597,759.39	31,794.00
Activos Biológicos	0.00	0.00	0.00	0.00	0.00	0.00
Bienes Inmuebles	0.00	100,000.00	100,000.00	0.00	0.00	100,000.00
Activos Intangibles	0.00	40,000.00	40,000.00	33,780.00	33,780.00	6,220.00


Municipio de San Felipe
Estado Analítico del Ejercicio del Presupuesto de Egresos
Clasificación por Objeto del Gasto(Capítulo y Concepto)
Del 1 de Enero AL 31 DE DICIEMBRE DEL 2022

Concepto	Egresos					Subejercicio
	Aprobado	Ampliaciones/ (Reducciones)	Modificado	Devengado	Pagado	
	1	2	3 = (1 + 2)	4	5	
Inversión Pública	114,167,904.30	108,730,150.16	222,898,054.46	139,874,675.61	139,874,675.61	83,023,378.85
Obra Pública en Bienes de Dominio Público	112,467,904.30	109,073,824.65	221,541,728.95	138,518,350.10	138,518,350.10	83,023,378.85
Obra Pública en Bienes Propios	1,700,000.00	-343,674.49	1,356,325.51	1,356,325.51	1,356,325.51	0.00
Proyectos Productivos y Acciones de Fomento	0.00	0.00	0.00	0.00	0.00	0.00
Inversiones Financieras Y Otras Provisiones	0.00	0.00	0.00	0.00	0.00	0.00
Inversiones Para el Fomento de Actividades Productivas.	0.00	0.00	0.00	0.00	0.00	0.00
Acciones y Participaciones de Capital	0.00	0.00	0.00	0.00	0.00	0.00
Compra de Títulos y Valores	0.00	0.00	0.00	0.00	0.00	0.00
Concesión de Préstamos	0.00	0.00	0.00	0.00	0.00	0.00
Inversiones en Fideicomisos, Mandatos y Otros Análogos	0.00	0.00	0.00	0.00	0.00	0.00
Otras Inversiones Financieras	0.00	0.00	0.00	0.00	0.00	0.00
Provisiones para Contingencias y Otras Erogaciones Especiales	0.00	0.00	0.00	0.00	0.00	0.00
Participaciones Y Aportaciones	283,850.00	2,546,883.04	2,830,733.04	2,830,733.04	2,830,733.04	0.00
Participaciones	0.00	0.00	0.00	0.00	0.00	0.00
Aportaciones	0.00	0.00	0.00	0.00	0.00	0.00
Convenios	283,850.00	2,546,883.04	2,830,733.04	2,830,733.04	2,830,733.04	0.00
Deuda Pública	0.00	0.00	0.00	0.00	0.00	0.00
Amortización de la Deuda Pública	0.00	0.00	0.00	0.00	0.00	0.00
Intereses de la Deuda Pública	0.00	0.00	0.00	0.00	0.00	0.00
Comisiones de la Deuda Pública	0.00	0.00	0.00	0.00	0.00	0.00
Gastos de la Deuda Pública	0.00	0.00	0.00	0.00	0.00	0.00
Costo por Coberturas	0.00	0.00	0.00	0.00	0.00	0.00
Apoyos Financieros	0.00	0.00	0.00	0.00	0.00	0.00
Adeudos de Ejercicios Fiscales Anteriores (Adefas)	0.00	0.00	0.00	0.00	0.00	0.00
Total del Gasto	365,656,843.60	157,067,284.27	522,724,127.87	409,401,607.62	406,251,530.85	113,322,520.25


Bajo protesta de decir verdad declaramos que los Estados Financieros y sus notas, son razonablemente correctos y son responsabilidad del emisor.




Presidente Municipal
 Lic. Eduardo Maldonado García


Presidenta de la Comisión de Hacienda
 C.P. María Guadalupe Cano Ortega




Tesorero Municipal
 C.P. Sergio Ortega Mora